



ИНСТРУКЦИЯ ПО РЕГИСТРАЦИИ НА САЙТЕ ДИСТАНЦИОННОГО ОБУЧЕНИЯ <https://ipsvdo.ru/>

Наименование	Инновационные технологии партнерства с семьями в условиях образовательных организаций
Кодовое слово	family-1

**При возникновении вопросов по прохождению дистанционного обучения можно написать на эл.почту администратору сайта - ustkachinceva.elisaveta@yandex.ru*

I. РЕГИСТРАЦИЯ В СИСТЕМЕ

Для обучения вам необходимо пройти самостоятельную регистрацию на сайте дистанционного обучения «Институт поддержки семейного воспитания» <https://ipsvdo.ru/>

1.1. Зайдите на главную страницу сайта <https://ipsvdo.ru/>, кликните по кнопке «Вход» (рис.1).

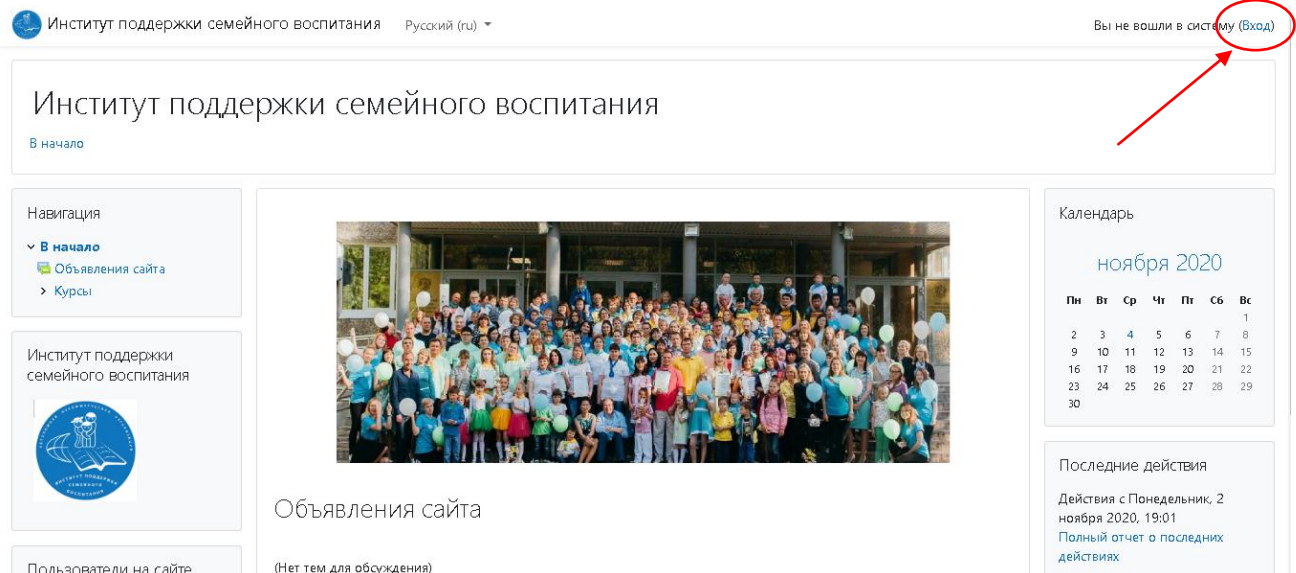


Рисунок 1

1.2. Перейдете на страницу для авторизации и регистрации (рис.2). Если вы в первый раз оказались на нашем сайте, для доступа к дистанционным курсам вам необходимо создать учетную запись на сайте (зарегистрироваться).

Институт поддержки семейного воспитания

Логин [Забыли логин или пароль?](#)

Пароль

Запомнить логин

Вход Зайти гостем

Вашему браузеру необходимо разрешить прием cookies

Некоторые курсы, возможно, открыты для гостей

Вы в первый раз на нашем сайте?

Для полноценного доступа к этому сайту Вам необходимо сначала создать учетную запись.

Рисунок 2

1.3. Откроется окно с формой для заполнения данных о вас. Все пустые поля необходимо заполнить (рис.3).

Рисунок 3

В поле **Логин** мы рекомендуем записать ваш **адрес электронной почты**.

Например: **ivanova@mail.ru**

В поле **Пароль** вы должны записать созданный вами личный пароль. При создании пароля вы должны учесть:

Пароль должен содержать символов - не менее 6, цифр - не менее 1, строчных букв - не менее 1, прописных букв - не менее 1.

Примеры пароля: **45iKТа, Kt75da, KТd567**

Ниже необходимо заполнить информацию о себе:

- в поле **e-mail** необходимо ввести свой личный адрес электронной почты (**ВНИМАНИЕ!** На один адрес электронной почты возможно зарегистрировать **ТОЛЬКО ОДНОГО** пользователя)

- в поле ниже **e-mail** необходимо **ввести повторно**

- в поле **Имя и Отчество** вы вводите свое имя и отчество (**по-русски, с заглавной буквы**)

- в поле **Фамилия** вводится фамилия (**по-русски, с заглавной буквы**)

- в поле **Город** необходимо ввести название населенного пункта, в котором вы проживаете (**по-русски, с заглавной буквы**). Например: г.Пермь, пос. Ветляны, д.Бобки.

- в поле **Выберите из списка**, выберите **СПЕЦИАЛИСТ**

Далее обязательными полями для заполнения являются **Муниципальные районы и городские округа; Место работы; Должность** (рис. 4).

Рисунок 4

После заполнения всех полей регистрационной формы, нажмите на кнопку **Создать мой новый аккаунт**.

1.4. Если заполнение регистрационной формы было произведено успешно, вы увидите следующее сообщение: «На указанный Вами адрес электронной почты (.....@.....ru) было отправлено письмо с простыми инструкциями для завершения регистрации. Если у вас появятся проблемы с регистрацией, свяжитесь с администратором сайта» (рис.5).

Рисунок 5

Необходимо нажать кнопку **Продолжить**. После чего вы автоматически перейдете на главную страницу сайта <https://ipsvdo.ru/>

1.5. Далее, перейдите в свою электронную почту, указанную при регистрации. На этот адрес эл.почты в течение нескольких минут должно прийти письмо со следующим содержанием:

«На сайте «Институт поддержки семейного воспитания» был запрос на создание учетной записи с указанием Вашего адреса электронной почты. Для подтверждения новой учетной записи перейдите по следующему адресу:.....»

Чтобы подтвердить учетную запись, проследуйте по ссылке на web-адрес:...» Далее должна быть расположена длинная гиперссылка из множества символов. Вам необходимо один раз кликнуть по этой гиперссылке (рис. 6). Так вы подтвердите регистрацию и перейдете на сайт дистанционного обучения <https://ipsvdo.ru/> и автоматически авторизуетесь на нем, т.е. зайдете на него.

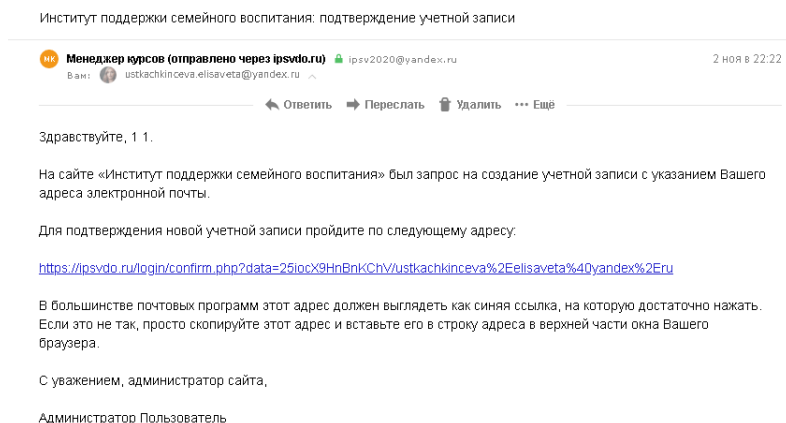


Рисунок 6

II. ЗАПИСЬ НА КУРС

2.1. На главной странице сайта вы увидите список доступных категорий дистанционных курсов. Выберите категорию **«Курсы для специалистов»** (рис.7).

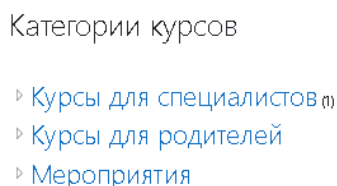


Рисунок 7

2.2. Далее выберите название курса **«Инновационные технологии партнерства с семьями в условиях образовательных организаций»**

Кликнув по названию дистанционного курса, появится окно для ввода **КОДОВОГО СЛОВА** (рис.8).

2.3. Введите **кодовое слово «family-1»** и запишитесь на курс.

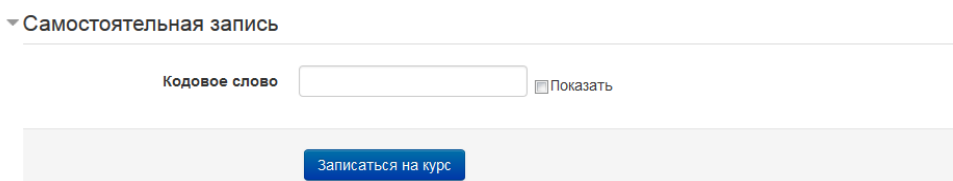


Рисунок 8

2.4. Ознакомьтесь со сведениями о курсе и приступите к изучению материалов и выполнению заданий.

III. ВЫХОД С САЙТА

3.1. Закончив занятие с материалами дистанционного курса, кликните по кнопке **Выход** в правом верхнем углу страницы сайта.

IV. АВТОРИЗАЦИЯ НА САЙТЕ

4.1. В следующий раз, при посещении сайта дистанционного обучения для авторизации на сайте необходимо кликнуть мышкой по слову **Вход** (рис. 9).

Институт поддержки семейного воспитания

В начало

Навигация

- ▼ В начало
- 📄 Объявления сайта
- > Курсы

Институт поддержки семейного воспитания



Пользователи на сайте



Объявления сайта

(Нет тем для обсуждения)

Календарь

ноября 2020

Пн	Вт	Ср	Чт	Пт	Сб	Вс
						1
2	3	4	5	6	7	8
9	10	11	12	13	14	15
16	17	18	19	20	21	22
23	24	25	26	27	28	29
30						

Последние действия

Действия с Понедельник, 2 ноября 2020, 19:01
 Полный отчет о последних действиях

Рисунок 9

4.2. Вы перейдете на страницу для авторизации и регистрации. Введите свои логин и пароль (созданные при регистрации) в соответствующие окошечки и нажмите кнопку «Вход» (рис.10).

Институт поддержки семейного воспитания

Запомнить логин

Вход

Зайти гостем

[Забыли логин или пароль?](#)

В Вашем браузере должен быть разрешен прием cookies 🍪

Некоторые курсы, возможно, открыты для гостей

Вы в первый раз на нашем сайте?

Для полноценного доступа к этому сайту Вам необходимо сначала создать учетную запись.

Рисунок 10

После этого вы сможете перейти на страницу своего дистанционного курса и продолжить процесс дистанционного обучения.

Желаем успехов!