



## ИНСТРУКЦИЯ ПО РЕГИСТРАЦИИ НА САЙТЕ ДИСТАНЦИОННОГО ОБУЧЕНИЯ <https://ipsvdo.ru/>

<b>Наименование</b>	Вебинары по проблемам семейного воспитания
<b>Кодовое слово</b>	vebinarsv-1

*\*При возникновении вопросов по прохождению дистанционного обучения можно написать на эл.почту администратору сайта - [ustkachinceva.elisaveta@yandex.ru](mailto:ustkachinceva.elisaveta@yandex.ru)*

### I. РЕГИСТРАЦИЯ В СИСТЕМЕ

Для обучения вам необходимо пройти самостоятельную регистрацию на сайте дистанционного обучения «Институт поддержки семейного воспитания» <https://ipsvdo.ru/>

1.1. Зайдите на главную страницу сайта <https://ipsvdo.ru/>, кликните по кнопке «Вход» (рис.1).

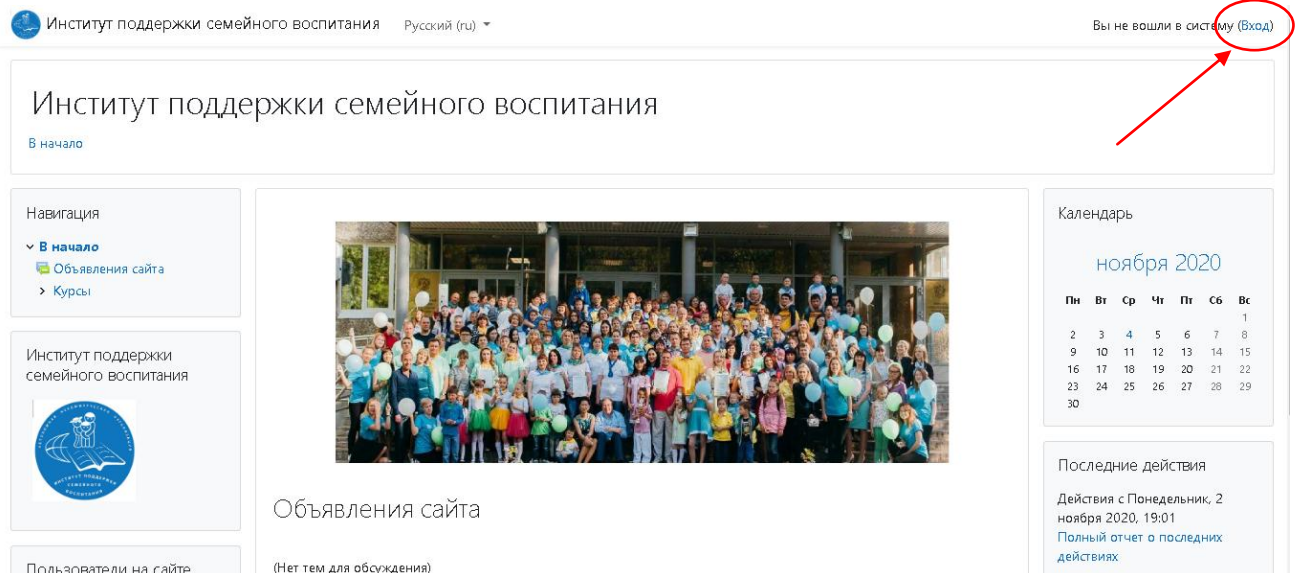


Рисунок 1

1.2. Перейдете на страницу для авторизации и регистрации (рис.2). Если вы в первый раз оказались на нашем сайте, для доступа к дистанционным курсам вам необходимо создать учетную запись на сайте (зарегистрироваться).

Институт поддержки семейного воспитания

Логин  [Забыли логин или пароль?](#)

Пароль

Запомнить логин

Вход

В Вашем браузере должен быть разрешен прием cookies

Некоторые курсы, возможно, открыты для гостей

Вы в первый раз на нашем сайте?

Для полноценного доступа к этому сайту Вам необходимо сначала создать учетную запись.

Рисунок 2

1.3. Откроется окно с формой для заполнения данных о вас. Все пустые поля необходимо заполнить (рис.3).

Институт поддержки семейного воспитания

Новая учетная запись ▶ Развернуть все

▼ Выберите имя пользователя и пароль

Логин ❗  ⓘ  
- Не указан логин

Пароль должен содержать символов - не менее 8, цифр - не менее 1, строчных букв - не менее 1, прописных букв - не менее 1, не менее 1 символов, не являющихся буквами и цифрами, например таких как \*, - или #.

Пароль ❗  ⓘ  
- Заполните поле

---

▼ Заполните информацию о себе

Адрес электронной почты ❗

Адрес электронной почты (еще раз) ❗

Имя ❗

Фамилия ❗

Рисунок 3

В поле **Логин** мы рекомендуем записать ваш **адрес электронной почты**.

Например: **ivanova@mail.ru**

В поле **Пароль** вы должны записать созданный вами личный пароль. При создании пароля вы должны учесть:

*Пароль должен содержать символов - не менее 8, цифр - не менее 1, строчных букв - не менее 1, прописных букв - не менее 1, не менее 1 символов, не являющихся буквами и цифрами, например таких как \*, - или #.* Примеры пароля: **45iKTad!, Kt!75da!, KTd567!@**

Ниже необходимо заполнить информацию о себе:

- в поле **e-mail** необходимо ввести свой личный адрес электронной почты (**ВНИМАНИЕ!** На один адрес электронной почты возможно зарегистрировать **ТОЛЬКО ОДНОГО** пользователя)

- в поле ниже **e-mail** необходимо **ввести повторно**

- в поле **Имя и Отчество** вы вводите свое имя и отчество (**по-русски, с заглавной буквы**)

- в поле **Фамилия** вводится фамилия (**по-русски, с заглавной буквы**)

- в поле **Город** необходимо ввести название населенного пункта, в котором вы проживаете (**по-русски, с заглавной буквы**). Например: г.Пермь, пос. Ветляны, д.Бобки.

- в поле **Выберите из списка**, выберите **РОДИТЕЛЬ**

Далее обязательными полями для заполнения являются **Муниципальные районы и городские округа, Место работы, Должность, Цель участия в дистанционном образовательном курсе, Количество детей, Какие ДОО, ОО посещают Ваши дети, Возраст детей** (рис. 4).

Выберите из списка ❗  ⓘ  
- Необходимо заполнить

Муниципальные районы и городские округа ❗  ⓘ

Место работы ❗

Должность ❗

---

▼ Обязательные поля для родителей

Цель участия в дистанционном образовательном курсе

⏪ A B I [список] [список] [список] [список] [список] [список] [список] [список] [список] [список]

Количество детей

Какие ДОО, ОО посещают Ваши дети

Возраст детей

Рисунок 4

После заполнения всех полей регистрационной формы, нажмите на кнопку **Создать мой новый аккаунт**.

1.4. Если заполнение регистрационной формы было произведено успешно, вы увидите следующее сообщение: «На указанный Вами адрес электронной почты (.....@.....ru) было отправлено письмо с простыми инструкциями для завершения регистрации. Если у вас появятся проблемы с регистрацией, свяжитесь с администратором сайта» (рис.5).

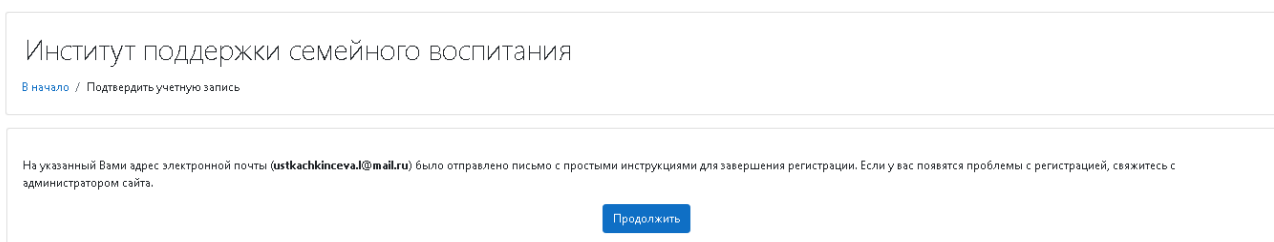


Рисунок 5

Необходимо нажать кнопку **Продолжить**. После чего вы автоматически перейдете на главную страницу сайта <https://ipsvdo.ru/>

1.5. Далее, перейдите в свою электронную почту, указанную при регистрации. На этот адрес эл.почты в течение нескольких минут должно прийти письмо со следующим содержанием:

«На сайте «Институт поддержки семейного воспитания» был запрос на создание учетной записи с указанием Вашего адреса электронной почты. Для подтверждения новой учетной записи пройдите по следующему адресу: ...»

Чтобы подтвердить учетную запись, проследуйте по ссылке на web-адрес:...» Далее должна быть расположена длинная гиперссылка из множества символов. Вам необходимо один раз кликнуть по этой гиперссылке (рис.6). Так вы подтвердите регистрацию и перейдете на сайт дистанционного обучения <https://ipsvdo.ru/> и автоматически авторизуетесь на нем, т.е. зайдете на него.

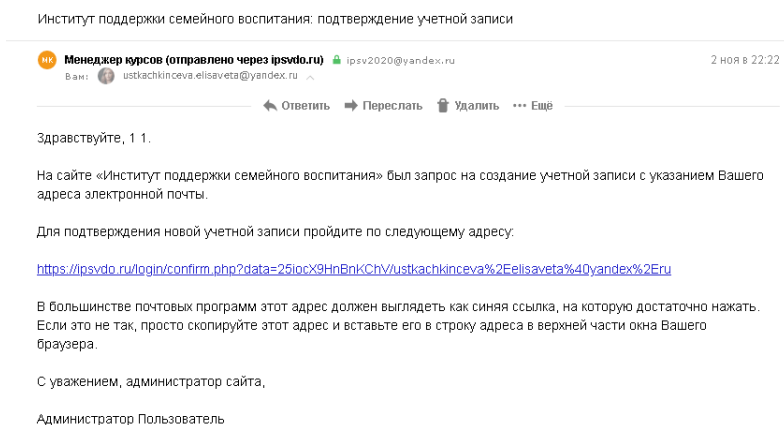


Рисунок 6

## II. ЗАПИСЬ НА КУРС

2.1. На главной странице сайта вы увидите список доступных категорий дистанционных курсов. Выберите категорию **«Мероприятия»** (рис.7).

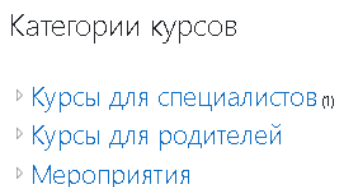


Рисунок 7

2.2. Далее выберите название курса **«Вебинары по проблемам семейного воспитания»**. Кликнув по названию дистанционного курса, появится окно для ввода **КОДОВОГО СЛОВА** (рис.8).

2.3. Введите **кодовое слово «vebinarsv-1»** и запишитесь на курс.

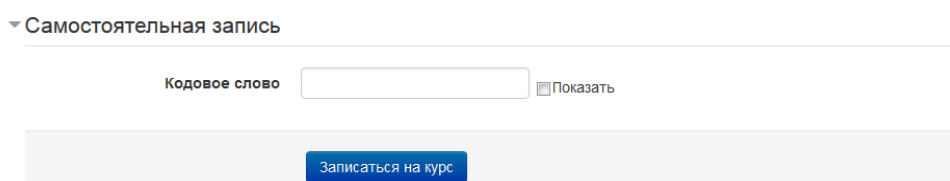


Рисунок 8

2.4. Ознакомьтесь со сведениями о курсе и приступите к изучению материалов и выполнению заданий.

### III. ВЫХОД С САЙТА

3.1. Закончив занятие с материалами дистанционного курса, кликните по кнопке **Выход** в правом верхнем углу страницы сайта.

### IV. АВТОРИЗАЦИЯ НА САЙТЕ

4.1. В следующий раз, при посещении сайта дистанционного обучения для авторизации на сайте необходимо кликнуть мышкой по слову **Вход** (рис. 9).

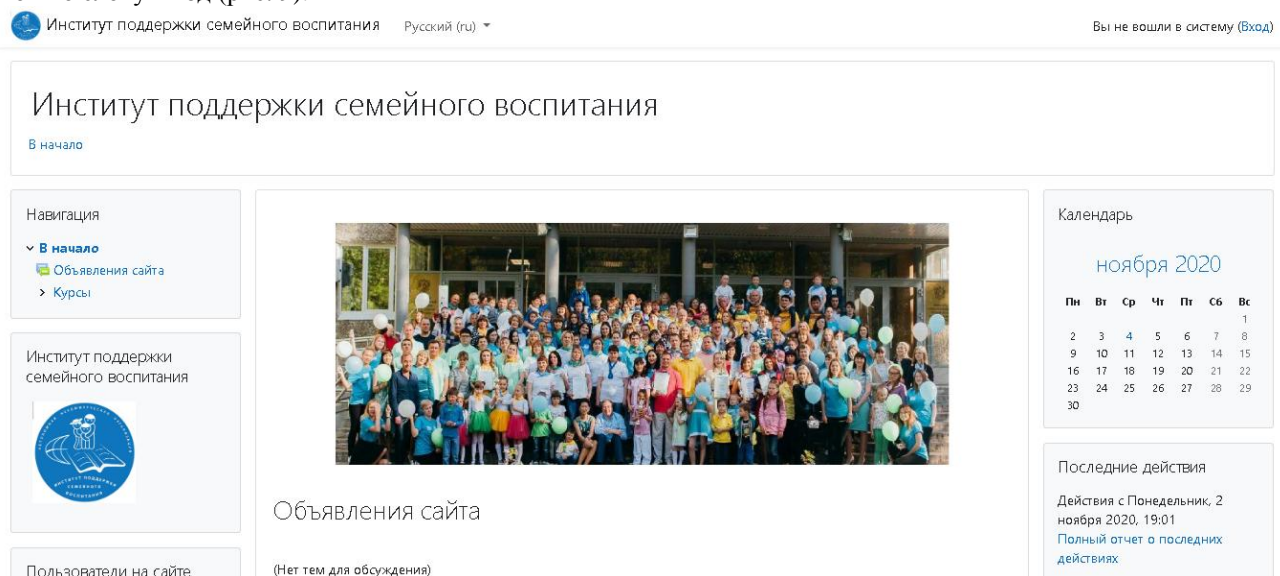


Рисунок 9

4.2. Вы перейдете на страницу для авторизации и регистрации. Введите свои логин и пароль (созданные при регистрации) в соответствующие окошечки и нажмите кнопку «**Вход**» (рис.10).

The screenshot shows the login and registration form. The form is titled 'Институт поддержки семейного воспитания'. It contains two input fields for 'Логин' and 'Пароль', which are circled in red. There is a 'Запомнить логин' checkbox and a 'Забыли логин или пароль?' link. Below the input fields are two buttons: 'Вход' and 'Зайти гостем'. At the bottom, there is a section for new users: 'Вы в первый раз на нашем сайте?' with a subtext 'Для полноценного доступа к этому сайту Вам необходимо сначала создать учетную запись.' and a 'Создать учетную запись' button.

Рисунок 10

После этого вы сможете перейти на страницу своего дистанционного курса и продолжить процесс дистанционного обучения.

**Желаем успехов!**